

POLSKIE TOWARZYSTWO OCHRONY PRZYRODY  
**„SALAMANDRA”**  
 ul. Szamarzewskiego 11/6, 60-514 Poznań  
 tel./fax (0-61) 8432-180  
 REGON 630192575, NIP 778-10-09-642  
 (pieczęć jednostki)

## RACHUNEK ZYSKÓW I STRAT

(dla innych jednostek niż banki i zakłady ubezpieczeń)  
 sporządzony na dzień 31 grudnia 2005 roku  
 (wariant porównawczy)

URZĄD SKARBOWY  
 Poznań - Jezewo

2006 -03- 31 (20)

(w złotych)

Przebieg do załącznika:

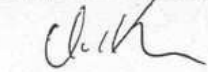

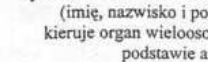
	2004 r.	2005 r.
<b>A</b> Przychody netto ze sprzedaży i zrównane z nimi, w tym:	227.319	106.680
– od jednostek powiązanych	0	0
<b>I</b> Przychody netto ze sprzedaży produktów	227.319	98.890
<b>II</b> Zmiana stanu produktów (zwiększenie – wartość dodatnia, zmniejszenie – wartość ujemna)	0	0
<b>III</b> Koszt wytworzenia produktów na własne potrzeby jednostki	0	0
<b>IV</b> Przychody netto ze sprzedaży towarów i materiałów	0	7.790
<b>B</b> Koszty działalności operacyjnej	992.604	716.447
<b>I</b> Amortyzacja	30.441	34.197
<b>II</b> Zużycie materiałów i energii	36.999	42.932
<b>III</b> Usługi obce	645.359	262.634
<b>IV</b> Podatki i opłaty, w tym:	10.314	6.124
– podatek akcyzowy	0	0
<b>V</b> Wynagrodzenia	84.921	204.507
<b>VI</b> Ubezpieczenia społeczne i inne świadczenia	7090	10.555
<b>VII</b> Pozostałe koszty rodzajowe	116.880	107.498
<b>VIII</b> Wartość sprzedanych towarów i materiałów	0	0
<b>C</b> Zysk (strata) ze sprzedaży (A – B)	-765.285	-609.767
<b>D</b> Pozostałe przychody operacyjne	571.829	600.979
<b>I</b> Zysk ze zbycia niefinansowych aktywów trwałych	40.164	6.148
<b>II</b> Dotacje	411.087	499.058
<b>III</b> Inne przychody operacyjne	120.578	95.773
<b>E</b> Pozostałe koszty operacyjne	75.848	4.089
<b>I</b> Strata ze zbycia niefinansowych aktywów trwałych	0	3.010
<b>II</b> Aktualizacja wartości aktywów niefinansowych	0	0
<b>III</b> Inne koszty operacyjne	75.848	1.079
<b>F</b> Zysk (strata) z działalności operacyjnej (C + D – E)	-269.409	-14.817
<b>G</b> Przychody finansowe	12	51
<b>I</b> Dywidendy i udziały w zyskach, w tym:	0	25
– od jednostek powiązanych	0	0
<b>II</b> Odsetki, w tym:	9	5
– od jednostek powiązanych	0	0
<b>III</b> Zysk ze zbycia inwestycji	0	0
<b>IV</b> Aktualizacja wartości inwestycji	0	0
<b>V</b> Inne	3	21
<b>H</b> Koszty finansowe	30	16
<b>I</b> Odsetki, w tym:	21	16
– dla jednostek powiązanych	0	0
<b>II</b> Strata ze zbycia inwestycji	0	0
<b>III</b> Aktualizacja wartości inwestycji	0	0
<b>IV</b> Inne	28	0
<b>I</b> Zysk (strata) z działalności gospodarczej (F + G – H)	-269.422	-14.842
<b>J</b> Wynik zdarzeń nadzwyczajnych (J I – J II)	0	0
<b>I</b> Zyski nadzwyczajne	0	0
<b>II</b> Straty nadzwyczajne	0	0
<b>K</b> Zysk (strata) brutto (I – J)	-269.422	-14.842
<b>L</b> Podatek dochodowy	0	0
<b>M</b> Pozostałe obowiązkowe zmniejszenia zysku (zwiększenia straty)	0	0
<b>N</b> Zysk (strata) netto (K – L – M)	-269.422	-14.842

Sporządzono dnia 29.03.2006

**KSIEGOWA**

Magdalena Abramowska

(imię, nazwisko i podpis osoby, której powierzono prowadzenie ksiąg rachunkowych – na podstawie art. 52 ust. 2 ustawy o rachunkowości)

  
  
  
 (imię, nazwisko i podpis kierownika jednostki, a jeżeli jednostką kieruje organ wieloosobowy, wszyscy członkowie tego organu – na podstawie art. 52 ust. 2 ustawy o rachunkowości)

\* Jednostki mogą prezentować dane za 2004 r. i 2005 r. także w odwrotnej kolejności – decyzję w tej sprawie podejmuje kierownik jednostki